

# Über LANiS Projekte für die Projektwoche einstellen

## 1. Zum LANiS-Schulportal der Otto-Hahn-Schule:

- a. über die Webseite der OHS
- b. Oder bei google: „LANIS Otto-Hahn-Schule Frankfurt“ eingeben
- c. Oder: <https://portal.lanis-system.de/6091>

## 2. Einloggen

https://portal.lanis-system.de/index.php

Otto-Hahn-Schule  
Schulportal von LANIS-Online des Supportcenters für pädagogische IT der hessischen Lehrkräfteakademie

Support Impressum

# Otto-Hahn-Schule

## Frankfurt am Main

Login in das Schulportal von LANIS-Online des Supportcenters für pädagogische IT der Hessischen Lehrkräfteakademie

### Login für Lehrende

Benutzer: monika.musterfrau

Passwort: .....

Benutzernamen merken

Angemeldet bleiben

Login

### Login für Schüler/innen

Benutzer: Vorname.Nachname

Passwort: .....

Benutzernamen merken

Angemeldet bleiben

Login

## 3. Neues Passwort vergeben und danach zurück zum Menü

Otto-Hahn-Schule  
Schulportal von LANIS-Online des Supportcenters für pädagogische IT der hessischen Lehrkräfteakademie

Start Apps Musterfrau, Monika (0815) Support Impressum

### Passwort ändern

Das Passwort wurde erfolgreich geändert! [Zum Menü](#)

Aktuelles Passwort: .....

Bitte geben Sie Ihr eigenes, aktuelles Passwort ein, um die Passwortänderung zu bestätigen!

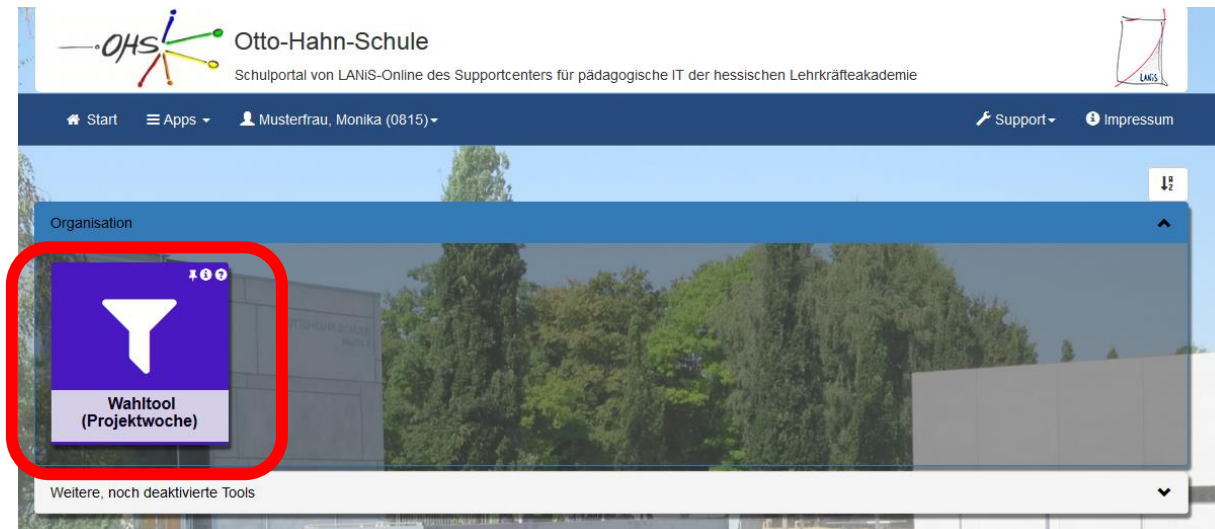
Neues Passwort: Neues Passwort

Das Passwort muss aus mindestens 12 Zeichen, groß und klein geschriebenen Buchstaben sowie Zahlen und Sonderzeichen bestehen!

Wiederholung des neuen Passwortes: Wiederholung des neuen Passwortes

Speichern Abbrechen

#### 4. Wahltool (Projektwoche) auswählen



#### 5. Überblick verschaffen: Was gibt es bisher für Projekte? Ganz unten auf der Seite „Alle bisher eingereichten Projektvorschläge“ anklicken.

### OHS-Projektwoche: "Frankfurt" 2017/18

vom 18.06.2018 bis 21.06.2018 ℹ  
💡 Status: **Projekte vorschlagen**

#### Aufgaben

Aktuell zu erledigen:

- bis zu 2 Projekt(e) vorschlagen

#### Hinweise

Liebe Kolleg\*innen, herzlich willkommen auf der Organisationsseite für die Projektwoche 2017/18 zum Thema "Frankfurt"!

Bis 16.03.2018: einen oder zwei Projektvorschläge eintragen  
Bis 06.04.2018: detailliere Beschreibung des Projekts eintragen.

Die Projekte sollten folgende Kriterien erfüllen:


- Für Klasse 5-7, Klasse 8-10 oder für die Oberstufe (11-13)
- Projekt alleine durchführen: 10-20 Schüler pro Projekt
- Projekt mit einem/er Kolleg\*in durchführen: 20-30 Schüler pro Projekt
- keine Klassenprojekte


Euer Projektteam: Isabell Grell, Judith Jackson, Antonia Knop, Jan Lamprecht Oliver Lieven, Olaf Reisinger Ute Vetter, Isabel Woelk

Bei technischen Fragen: Jan Lamprecht, Oliver Lieven oder Isabel Woelk helfen gerne weiter.

#### Ihre Projekte

Leider keine Projekte eingetragen!

 [Neuen Projektvorschlag eintragen](#)

 [Alle bisher eingereichten Projektvorschläge anschauen](#)

## 6. Bei „Meine Angebote“ gelangt man zurück zur Übersicht.

The screenshot shows the 'Meine Angebote' page in the Wahl-Tool interface. The browser address bar displays 'https://wahl.lanis-system.de/betreuer.php?b=projekte&a=new'. The page header includes the logo for 'Wahl-Tool' and 'Otto-Hahn-Schule Projektwochenwahl' with the user name 'Monika Musterfrau'. A navigation bar contains 'Meine Angebote' (highlighted with a red box) and 'Abmelden'. Below the header, a green message box states 'Projekt erfolgreich gespeichert! Zurück zur Übersicht'. The main content area is titled 'Projekt bearbeiten' and contains a form with the following fields:

Titel:	<input type="text"/>
Stufe:	Für Stufe <input type="text"/> (ggf. bis Stufe <input type="text"/> )
Teilnehmerzahl:	von <input type="text"/> bis <input type="text"/> Teilnehmern (vorbehaltlich der organisatorischen Umsetzung)

## 7. Projektvorschlag einstellen (freiwillig: einen zweiten Projektvorschlag einreichen)

Die Projekte sollten folgende Kriterien erfüllen:

- Für Klasse 5-7, Klasse 8-10, für die Oberstufe (11-13) oder auch gemeinsam für alle Stufen (5-13)
- Wenn Sie ein Projekt alleine durchführen: 10-20 Schüler pro Projekt
- Wenn Sie ein Projekt mit einem/er Kollegen\*in durchführen: 20-30 Schüler pro Projekt
- keine Klassenprojekte

The screenshot shows the 'Ihre Projekte' section in the Wahl-Tool interface. The page displays the project team information: 'Euer Projektteam: Isabell Grell, Judith Jackson, Antonia Knop, Jan Lamprecht Oliver Lieven, Olaf Reisinger Ute Vetter, Isabel Woelk' and 'Bei technischen Fragen: Jan Lamprecht, Oliver Lieven oder Isabel Woelk helfen gerne weiter.' Below this, the 'Ihre Projekte' section is highlighted with a red box and contains the message 'Leider keine Projekte eingetragen!' and a button 'Neuen Projektvorschlag eintragen'. At the bottom, there is a button 'Alle bisher eingereichten Projektvorschläge anschauen'.

**8. Mindestens Titel und Stufe eintragen und am Ende der Seite auf Speichern klicken!!!!**

Bei „Mitbetreuung durch“ kann man die Lehrperson eintragen, die mit einem das Projekt durchführt. Das Projekt erscheint dann automatisch auch bei dieser Person und muss NICHT ein zweites Mal eingetragen werden.

The screenshot shows the 'Projekt bearbeiten' form. At the top, there is a header for 'Wahl-Tool' and 'Otto-Hahn-Schule'. Below the header, there is a navigation bar with 'Meine Angebote' and 'Abmelden'. The main content area is titled 'Projekt bearbeiten' and contains a warning message: 'Die Felder mit den fett gedruckten Beschriftungen müssen von Ihnen ausgefüllt werden (Pflichtfelder)! Die anderen Felder sind nicht für jedes Projekt notwendig und müssen nicht ausgefüllt werden.' The form fields are: 'Titel' (text input), 'Stufe' (text input with a note 'Für Stufe [ ] (ggf. bis Stufe [ ])'), 'Teilnehmerzahl:' (text input with 'von [ ] bis [ ] Teilnehmern (vorbehaltlich der organisatorischen Umsetzung)'), 'Voraussetzung zur Teilnahme:' (text input), and 'Beschreibung:' (text input). The 'Titel' and 'Stufe' fields are highlighted with a red box.

The screenshot shows the bottom part of the 'Projekt bearbeiten' form. The fields are: 'benötigte Materialien:' (text input), 'Unkostenbeitrag:' (text input with '0,00 €'), 'Raum-Wunsch:' (text input), 'Mitbetreuung durch:' (dropdown menu), and 'Hinweis an das Projektteam:' (text input). Below the form is a button labeled 'Projekt speichern', which is highlighted with a red box.

**9. Bei „Meine Angebote“ gelangt man zurück zur Übersicht.**

The screenshot shows the 'Meine Angebote' page. At the top, there is a header for 'Wahl-Tool' and 'Otto-Hahn-Schule'. Below the header, there is a navigation bar with 'Meine Angebote' and 'Abmelden'. The main content area is titled 'Projekt bearbeiten' and contains a success message: 'Projekt erfolgreich gespeichert! [Zurück zur Übersicht](#)'. The form fields are: 'Titel:' (text input), 'Stufe:' (text input with a note 'Für Stufe [ ] (ggf. bis Stufe [ ])'), and 'Teilnehmerzahl:' (text input with 'von [ ] bis [ ] Teilnehmern (vorbehaltlich der organisatorischen Umsetzung)'). The 'Meine Angebote' button in the navigation bar is highlighted with a red box.

## 10. Man kann seine Projektvorschläge jederzeit ansehen, bearbeiten und löschen.

Wichtig beim Bearbeiten: **am Ende der Seite auf Speichern klicken!!!!**

Euer Projektteam: Isabell Grell, Judith Jackson, Antonia Knop, Jan Lamprecht Oliver Lieven, Olaf Reisinger Ute Vetter, Isabel Woelk

Bei technischen Fragen: Jan Lamprecht, Oliver Lieven oder Isabel Woelk helfen gerne weiter.

### Ihre Projekte

#### Vorschläge für Projekte

Titel	Optionen
Fliegen über Frankfurt	  

Projekt ansehen

Neuen Projektvorschlag eintragen

Alle bisher eingereichten Projektvorschläge anschauen

## 11. Abmelden: Mann muss sich zwei Mal abmelden!

1. Aus dem Projektwochen-Tool
2. Aus dem LANiS-Schulportal

https://wahl.lanis-system.de/betreuer.php

Wahl-Tool Otto-Hahn-Schule Projektwochenwahl

Monika Musterfrau

Meine Angebote **Abmelden**

### OHS-Projektwoche: "Frankfurt" 2017/18

vom 18.06.2018 bis 21.06.2018

Status: **Projekte vorschlagen**

#### Aufgaben

Aktuell zu erledigen:

- bis zu 2 Projekt(e) vorschlagen

#### Hinweise

Liebe Kollegen\*innen, herzlich willkommen auf der Organisationsseite für die Projektwoche 2017/18 zum Thema "Frankfurt"!

https://portal.lanis-system.de/6091

OHS Otto-Hahn-Schule Schulportal von LANiS-Online des Supportcenters für pädagogische IT der hessischen Lehrkräfteakademie

Musterfrau, Monika (0815)

- Passwort ändern
- eMail & Benachrichtigungen
- Automatische Anmeldungen
- Logout